

2024.3.18.(月)サービス開始!



定期券をWEBで申込

マイ→テイキ

定期券申込・定期運賃検索サービス



家でも会社でも
空いた時間に
ラクラク申込!

新しい定期券の
運賃や経路を
ゆっくり検討!



通学定期券も
申込可能!

みどりの券売機で
サッと購入!



通学証明書は
写真を撮って
アップロード!



1 定期券の申込がスムーズ!

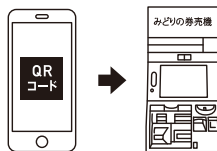


ご自宅や外出先から、スマートフォンやパソコンで新しい定期券の運賃や経路を比較検討できます。事前に購入情報を入力して申込ください。

受付時間 午前4:00～翌日午前2:00
※システムメンテナンス等により変更する場合があります。

申込期間 利用開始日の14日前から利用開始の当日まで申込いただけます。
※すべて新規の取扱いとなります。継続利用の申込はできません。

2 定期券の受取りがスムーズ!




申込完了時発行されたQRコード*または申込番号と登録した電話番号の入力で、みどりの券売機で簡単に購入可能です!

※みどりの窓口でも購入できますが、QRコードは使用できません。
※QRコードは株式会社デンソーウェブの登録商標です。

受取期間 申込完了後、定期券の利用開始日の当日までにお受取りください。
※期間内に受取りがなかった場合、申込は自動的に取消となります。

受取時間 JR西日本の駅のみどりの券売機またはみどりの窓口の営業時間内

3 通学証明書はアップロードでOK!



通学定期券の購入に必要な通学証明書等は写真を撮ってアップロード。受取時に通学証明書を持っていく必要はありません。

※通学定期券の場合、アップロードされた通学証明書の承認完了を通知するメールを受取り後に購入が可能となります。

通学証明書アップロードの受付可能期間

通学定期券は午前12時(正午)までに通学証明書等のアップロードが完了した場合、原則アップロード日の当日中に内容確認・結果を通知します。

※ただし、システム不具合や著しく申請が集中した場合、当日中に回答できない場合や回答に時間を要する場合があります。余裕を持ったご申請をお願いします。





詳しくは **マイ・テイキ** 検索



サービス概要

パソコンやスマートフォンからの簡単操作で、事前に定期券申込・定期運賃検索サービス「マイ・テイキ」で新規定期券の申込を完了しておく、JR西日本の駅のみどりの券売機または駅のみどりの窓口で通勤・通学定期券をスピーディーに購入することができます。

◎「通学定期券」の申込から購入までの流れ



※通学定期券の場合、「2」と「5」のみでOK! ※青色やピンク色の券売機では購入できません。

定期券の種類

通勤定期券、通学定期券(大学・高校・中学)、FREX・FREXパール(通勤・通学用新幹線定期券)

- ※以下の定期券はお取り扱いいたしません。
 - 小児の定期券
 - 満12歳のお客さまの通勤定期券
 - 通学定期券・FREXパールを除く各種割引定期券
- ※「通学定期券」「FREXパール」は、学校が発行する「通学証明書」または「通学定期券購入兼用証明書」が必要となります。

定期券の区間

乗車駅はJR西日本の駅のみとなり、降車駅はJR西日本の駅に限りません。連絡定期券の発売範囲であれば、他の鉄道会社線の駅もお選びいただけます。(発売範囲は制限あり)

※「通学定期券」「FREXパール」は、学校が発行する「通学証明書」または「通学定期券購入兼用証明書」に記載された区間に限ります。

定期券のタイプ

- ・ICOCA定期券
- ・SMART ICOCA定期券
- ・磁気定期券

※「モバイルICOCA定期券」の申込はお取り扱いできません。「モバイルICOCA定期券」の申込について詳しくは、「ICOCA」でご確認ください。



※通勤定期券(大人用)、通学定期券(大学生用)は、本サービスのほか、モバイルICOCA / Apple PayのICOCAでもお買い求めいただけます。
※Apple、Apple PayはApple Inc.の登録商標です。

申込期間

利用開始日の14日前から
利用開始の当日まで
申し込めます。

- ※通学定期券は午前12時(正午)までに通学証明書等のアップロードが完了した場合、原則アップロード日の当日中に内容確認・結果を通知します。
- ※すべて新規のお取扱いとなります。継続利用の申込はできません。

受付時間

午前4:00~翌日午前2:00

- ※毎月末日は午前4:00~24:00(午前0:00)の申込となります。
- ※申し込める時間帯は、システムメンテナンス等により変更する場合があります。

受取期間

申込が完了してから、
定期券の利用開始日の
当日までに
お受取りください。

- ※受取りの際に現金またはクレジットカードでのお支払いとなります。
- ※期間内に受取りがなかった場合は、その申込は自動的に取消しとなります。
- ※定期券の運賃・効力等は、購入・受取時の運送約款によります。
- ※通学定期券の場合、通学証明書等の承認確認に時間を要することがあります。

受取時間

JR西日本の駅のみどりの券売機
または
みどりの窓口の営業時間内

2024年度 混雑予想

3月下旬から4月中旬まで、駅のみどりの窓口や券売機(オペレーターと通話できる「みどりの券売機プラス」等)は大変混雑することが予想されるため、ぜひ定期券申込・定期運賃検索サービス「マイ・テイキ」をご利用ください!

月	火	水	木	金	土	日
3/18	3/19	3/20	3/21	3/22	3/23	3/24
3/25	3/26	3/27	3/28	3/29	3/30	3/31
4/1	4/2	4/3	4/4	4/5	4/6	4/7
4/8	4/9	4/10	4/11	4/12	4/13	4/14

□ 通常 □ 少し混雑 □ 混雑 □ 大変混雑

詳しくは **マイ・テイキ** 検索

