


姫路駅周辺の散策には

ミちゃん号 姫ちゃり  
西松屋チェーン

をぜひご利用ください！

好きなポートから乗って、  
好きなポートに返却できるシェアサイクルです！  
30分165円から / お得な1日乗り放題パスも！



ご利用方法はここから >>  >>

お問い合わせ【7時～19時（年中無休・有料）】  
0570-783-677



令和7年4月1日現在



知っとこ乗ってこ

# 乗り継ぎガイド

広域時刻表

佐用～宍粟～たつの～姫路



鉄道でバスで  
再発見！



姫新線利用促進・活性化同盟会 / (公社) 兵庫県バス協会 / (株) ウイング神姫

お問い合わせ

姫新線利用促進・活性化同盟会  
〈事務局〉たつの市企画財政部ふるさと創造課

TEL. 0791-64-3121

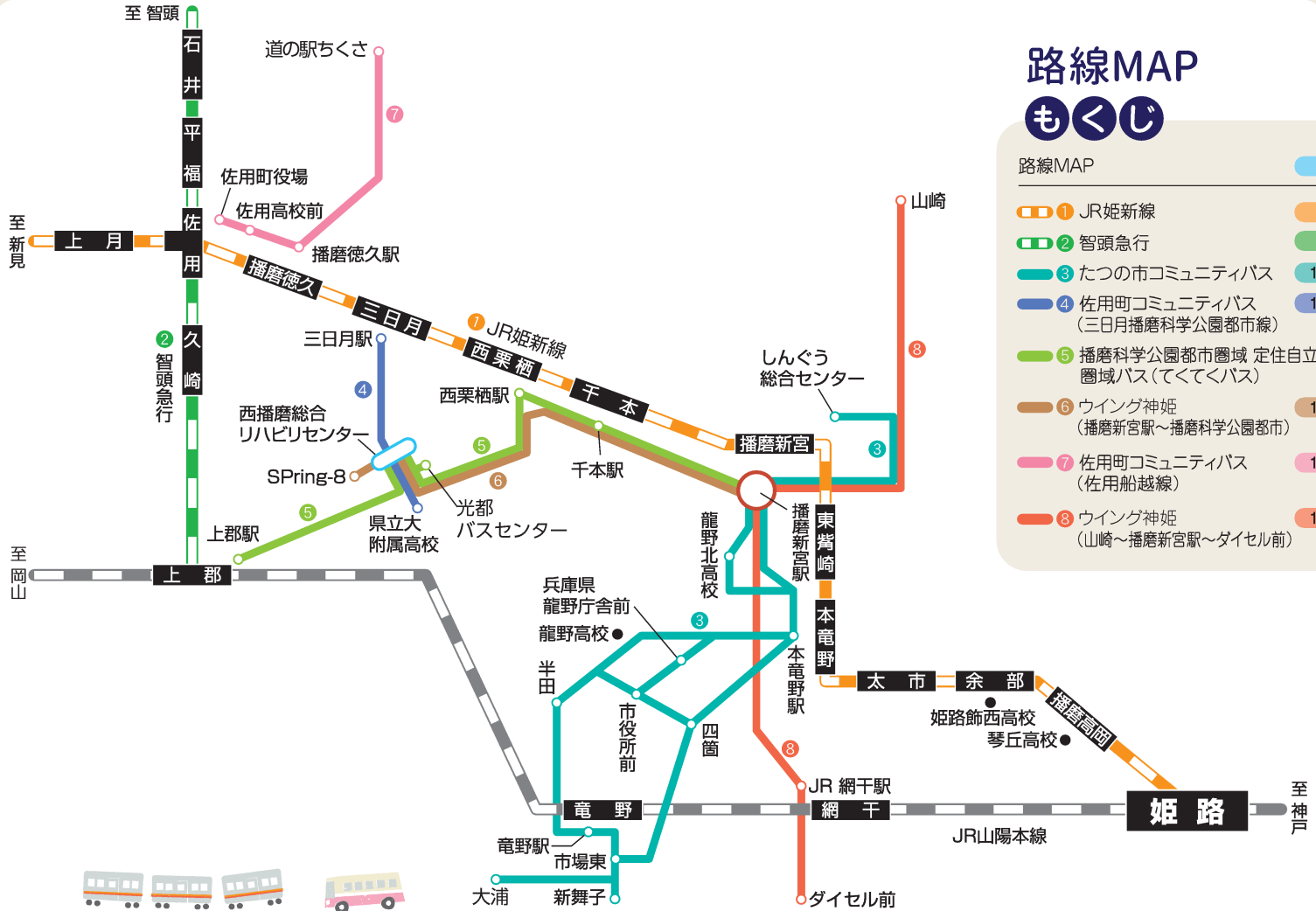
# 路線MAP

## もくし

路線MAP

2

- ① JR姫新線 4
- ② 智頭急行 8
- ③ たつの市コミュニティバス 10
- ④ 佐用町コミュニティバス  
(三日月播磨科学公園都市線) 14
- ⑤ 播磨科学公園都市圏域 定住自立圏  
圏域バス(てくてくバス) 15
- ⑥ ウイング神姫  
(播磨新宮駅～播磨科学公園都市) 15
- ⑦ 佐用町コミュニティバス  
(佐用船越線) 16
- ⑧ ウイング神姫  
(山崎～播磨新宮駅～ダイヤセル前) 17



# 1 JR姫新線(姫路～上月)

2～8は、P8～P17の首頭急行、バスの番号です。

駅名																				駅名			
JR姫路駅		平日			土日祝			平日			土日祝			平日			土日祝			JR姫路駅			
到着時刻		平日			土日祝			平日			土日祝			平日			土日祝			到着時刻			
姫路	発	6:10	6:34	6:55	7:20	7:31	7:37	8:02	8:02	8:16	8:41	8:47	9:09	9:30	9:50	10:22	10:45	11:25	11:53	12:13	12:25	姫路	発
播磨高岡	着	6:15	6:39	7:00	7:24	7:36	7:43	8:07	8:09	8:21	8:46	8:53	9:14	9:35	9:56	10:29	10:50	11:29	12:00	12:17	12:31	播磨高岡	着
余部	着	6:20	6:42	7:05	7:29	7:41	7:47	8:10	8:12	8:26	8:49	8:57	9:18	9:38	10:00	10:32	10:54	11:33	12:04	12:21	12:35	余部	着
太市	着	6:25	7:10		7:34	7:47				8:32			9:24	10:06		11:00		11:39	12:10		12:41	太市	着
本竜野	着	6:32	7:18		7:42	7:54				8:39			9:30	10:13		11:06		11:46	12:16		12:48	本竜野	着
東薔崎	着	6:38	7:24		7:47	7:58				8:43			9:35	10:18		11:11		11:50	12:21		12:52	東薔崎	着
播磨新宮	着	6:43	7:29		7:52	8:03				8:48			9:40	10:23		11:16		11:55	12:26		12:57	播磨新宮	着
播磨新宮	発	6:48		7:45														11:59				播磨新宮	発
千本	着	6:55		7:51						8:50								12:05				千本	着
西栗栖	着	7:00		7:56						9:02								12:10				西栗栖	着
三日月	着	7:10		8:05						9:08								12:17				三日月	着
播磨徳久	着	7:17		8:12						9:15								12:24				播磨徳久	着
佐用	着	7:21		8:17						9:20								12:28				佐用	着
佐用	発	6:36		7:24						9:21								11:04				佐用	発
上月	発・着	5:49	6:41	6:50	7:30			8:38		9:27								11:10	12:30			上月	着
津山	着	6:41		7:52				9:32										12:03				津山	着

駅名																										駅名		
JR姫路駅		平日						土日祝						平日						土日祝						JR姫路駅		
到着時刻		平日						土日祝						平日						土日祝						到着時刻		
姫路	発	12:55	13:25	14:25	14:53		15:25	15:51	16:23	16:54	17:25	17:44	17:47	17:56	18:25	18:57	19:08	19:24	20:00	20:16	20:36	21:01	21:39	22:18	22:54	23:21	姫路	発
播磨高岡	着	13:02	13:30	14:29	15:01		15:31	15:56	16:30	17:01	17:32	17:49	17:52	18:03	18:30	19:02	19:13	19:29	20:05	20:23	20:41	21:05	21:45	22:23	22:59	23:26	播磨高岡	着
余部	着	13:05	13:34	14:33	15:05		15:35	16:02	16:34	17:05	17:36	17:52	17:55	18:09	18:34	19:09	19:16	19:33	20:09	20:26	20:45	21:09	21:49	22:27	23:03	23:30	余部	着
太市	着		13:39	14:39	15:10		15:41	16:08	16:39	17:10	17:41			18:15	18:39	19:15		19:39	20:15	20:50	21:15	21:55	22:32	23:09	23:35	太市	着	
本竜野	着		13:46	14:46	15:20		15:48	16:14	16:46	17:17	17:48			18:21	18:46	19:22		19:45	20:23	20:57	21:21	22:02	22:39	23:16	23:42	本竜野	着	
東薔崎	着		13:50	14:50	15:24		15:52	16:19	16:50	17:21	17:53			18:26	18:51	19:27		19:50	20:29	21:01	21:26	22:06	22:43	23:20	23:46	東薔崎	着	
播磨新宮	着		13:56	14:55	15:30		15:57	16:24	16:56	17:27	17:58			18:31	18:56	19:33		19:55	20:34	21:07	21:31	22:11	22:49	23:25	23:52	播磨新宮	着	
播磨新宮	発		13:58		15:31				16:57					18:57		19:57		20:36			21:33		22:50			播磨新宮	発	
千本	着		14:04		15:37				17:03					18:16		19:04		20:03		20:44		21:40		22:58			千本	着
西栗栖	着		14:09		15:43				17:09					18:21		19:09		20:10		20:49		21:46		23:03			西栗栖	着
三日月	着		14:16		15:49				17:15					18:28		19:16		20:18		20:57		21:54		23:11			三日月	着
播磨徳久	着		14:23		15:56				17:22					18:35		19:23		20:25		21:04		22:00		23:18			播磨徳久	着
佐用	着		14:27		16:01				17:27					18:40		19:28		20:31		21:09		22:06		23:23			佐用	着
佐用	発				16:03				17:40					18:41		19:29		20:39		21:11		22:09				佐用	発	
上月	発・着				16:10				17:46					18:48		19:35		20:46		21:18		22:16				上月	着	
津山	着				17:04				18:43					19:42				21:38								津山	着	

4 時刻は令和7年4月1日現在のものです。









## 4 佐用町コミュニティバス(三日月播磨科学公園都市線)

運行日:月～金(ただし、祝日、年末年始は運休)

バス停留所	播磨科学公園都市 行		
JR佐用方面から	7:09	8:04	13:15
JRで播磨新宮方面から	7:07	8:02	12:16
三日月駅	発	7:15	8:21 13:20
弦谷橋	7:18	8:24	13:23
弦谷	7:19	8:25	13:24
ひょうご環境体験館	7:23	8:29	13:28
SPring-8前	7:24	8:30	13:29
西播磨総合リハビリセンター	7:26	8:32	13:31
光都バスセンター	7:30	8:36	13:35
県立大附属高校	7:35	8:41	13:40

バス停留所	三日月駅 行		
県立大附属高校	13:42	16:50	18:35
光都バスセンター	13:47	16:55	18:40
西播磨総合リハビリセンター	13:51	16:59	18:44
SPring-8前	13:53	17:01	18:46
ひょうご環境体験館	13:54	17:02	18:47
弦谷	13:58	17:06	18:51
弦谷橋	13:59	17:07	18:52
三日月駅	14:02	17:10	18:55
JRで播磨新宮方面へ	14:52	17:46	18:59
JRで佐用方面へ	14:16	17:15	19:16

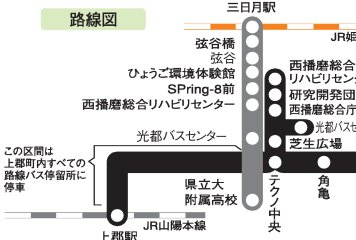
## 5 播磨科学公園都市圏域 定住自立圏 圏域バス(てくてくバス)

運行日:月～土(ただし、祝日、年末年始は運休)

バス停留所	播磨新宮駅 → 上郡駅		
JR播磨新宮駅	JRで佐用方面から	7:28	10:20 13:33
	JRで姫路方面から	8:03	11:16 13:56
播磨新宮駅	8:10	11:35	14:25
ふれあいしんぐう	8:12	11:37	14:27
平野	8:14	11:39	14:29
東栗栖小学校	8:15	11:40	14:30
福栖	8:17	11:42	14:32
千本駅	8:20	11:45	14:35
千本	8:21	11:46	14:36
栗町	8:23	11:48	14:38
西栗栖駅	8:27	11:52	14:42
伊加立	8:29	11:54	14:44
角亀	8:31	11:56	14:46
テクノ中央	8:34	11:59	14:49
芝生広場	8:35	12:00	14:50
光都バスセンター	8:36	12:01	14:51
西播磨総合庁舎西	8:37	12:02	14:52
研究開発団地	8:39	12:04	14:54
西播磨総合リハビリセンター	着	8:41	12:06 14:56
	発	8:42	12:13 15:55
研究開発団地	8:43	12:14	15:56
西播磨総合庁舎西	8:45	12:16	15:58
光都バスセンター	8:46	12:17	15:59
芝生広場	8:47	12:18	16:00
テクノ中央	8:48	12:19	16:01
この区間は上郡町内全ての路線バス停留所に停車			
上郡駅	9:07	12:38	16:20

バス停留所	上郡駅 → 播磨新宮駅		
上郡駅	9:20	12:45	
この区間は上郡町内全ての路線バス停留所に停車			
テクノ中央	9:39	13:04	
芝生広場	9:40	13:05	
光都バスセンター	9:41	13:06	
西播磨総合庁舎西	9:42	13:07	
研究開発団地	9:44	13:09	
西播磨総合リハビリセンター	着	9:46	13:11
	発	10:50	13:30
研究開発団地	10:51	13:31	
西播磨総合庁舎西	10:53	13:33	
光都バスセンター	10:54	13:34	
芝生広場	10:55	13:35	
テクノ中央	10:56	13:36	
角亀	10:59	13:39	
伊加立	11:01	13:41	
西栗栖駅	11:03	13:43	
栗町	11:07	13:47	
千本	11:09	13:49	
千本駅	11:10	13:50	
福栖	11:13	13:53	
東栗栖小学校	11:15	13:55	
平野	11:16	13:56	
ふれあいしんぐう	11:18	13:58	
播磨新宮駅	11:20	14:00	
JR播磨新宮駅	JRで佐用方面へ	11:59	15:31
	JRで姫路方面へ	11:35	14:35

※一部の便は西播磨総合リハビリセンターに到着後、一旦降車していただく必要があります。西播磨総合リハビリセンターから次発の便に乗り継ぎされる場合は、当該便に限り利用できる「乗り継ぎ券」をお渡ししますので、運転士にお申し付けください。



## 6 バス(ウイング神姫)(姫新線播磨新宮駅～播磨科学公園都市)

新宮駅～県立大附属高校前～SPring-8

SPring-8～県立大附属高校前～新宮駅

バス停留所	朝	昼	夜	土日祝	祝日
播磨新宮駅	JRで佐用方面から	7:28	7:28	7:28	11:33 15:09 16:50 18:03
新宮駅	JRで姫路方面から	7:29	7:29	7:29	12:57 16:24 17:27 17:58
新宮駅	発	7:34	7:37	7:42	13:31 16:29 17:31 18:20
ふれあいしんぐう	↓	7:40	↓	13:33	↓
平野	↓	7:40	↓	13:34	16:32 17:34 18:23
東栗栖小学校	↓	7:42	↓	13:36	16:34 17:36 18:25
福栖	↓	7:43	↓	13:37	16:35 17:37 18:26
千本	↓	7:45	↓	13:39	16:37 17:39 18:28
栗町	↓	7:46	↓	13:40	16:38 17:40 18:29
伊加立	↓	7:47	↓	13:41	16:39 17:41 18:30
角亀	↓	7:49	↓	13:43	16:41 17:43 18:32
テクノ中央	↓	7:52	↓	↓	↓
県立大理学部前	↓	7:53	↓	↓	↓
光都サッカー場	↓	7:54	↓	↓	↓
三瀬山トンネル北	↓	↓	↓	↓	↓
県立大附属高校前	7:52	7:55	8:00	↓	↓
テクノ大橋北	—	7:58	—	↓	↓
県立大附属高校前	—	8:01	—	↓	↓
光都サッカー場	—	8:02	—	↓	↓
県立大理学部前	—	8:03	—	↓	↓
テクノ中央	—	8:04	—	13:46	16:44 17:46 18:35
芝生広場	—	8:05	—	13:47	16:45 17:47 18:36
光都バスセンター	—	—	—	↓	↓
西播磨総合庁舎西	—	8:06	—	13:47	16:46 17:48 18:37
研究開発団地	—	8:07	—	13:48	16:47 17:49 18:38
西播磨リハビリセンター	—	8:09	—	13:50	16:49 17:51 18:40
粒子線医療センター	—	8:10	—	13:51	16:50 17:52 18:41
北管理棟	—	8:14	—	13:55	16:54 17:56 18:45
中央管理棟	—	8:15	—	13:56	16:55 17:57 18:46
SPring-8	—	8:18	—	13:59	16:58 18:00 18:49

バス停留所	朝	昼	夜	土日祝	祝日
SPring-8	6:55	12:41	15:34	—	17:20 — —
中央管理棟	6:56	12:42	15:35	—	17:21 — —
北管理棟	6:57	12:43	15:36	—	17:22 — —
SPring-8正門前	6:58	12:44	15:37	—	17:23 — —
粒子線医療センター	7:00	12:46	15:39	—	17:25 — —
西播磨リハビリセンター	7:02	12:48	15:41	—	17:27 — —
研究開発団地	7:04	12:50	15:43	—	17:29 — —
西播磨総合庁舎西	7:05	12:51	15:44	—	17:30 — —
光都バスセンター	↓	↓	↓	↓	↓
芝生広場	7:06	12:52	15:45	—	17:31 — —
テクノ中央	7:07	12:53	15:46	—	17:32 — —
県立大理学部前	↓	12:54	15:47	—	17:33 — —
光都サッカー場	↓	12:55	15:48	—	17:34 — —
県立大附属高校前	↓	↓	↓	↓	↓
テクノ大橋北	↓	12:56	15:49	—	17:35 — —
県立大附属高校前	↓	12:59	15:52	16:54	17:38 17:38 18:40
三瀬山トンネル北	↓	↓	↓	↓	↓
光都サッカー場	↓	12:59	15:52	16:54	17:38 17:38 18:40
県立大理学部前	↓	13:00	15:53	16:55	17:39 17:39 18:41
テクノ中央	↓	13:01	15:54	16:56	17:40 17:40 18:42
角亀	7:09	13:03	15:56	16:58	17:42 17:42 18:44
伊加立	7:11	13:05	15:58	17:00	17:44 17:44 18:46
栗町	7:12	13:06	15:59	17:01	17:45 17:45 18:47
千本	7:13	13:07	16:00	17:02	17:46 17:46 18:48
福栖	7:16	13:10	16:03	17:05	17:49 17:49 18:51
東栗栖小学校	7:17	13:11	16:04	17:06	17:50 17:50 18:52
平野	7:19	13:13	16:06	17:08	17:52 17:52 18:54
ふれあいしんぐう	↓	13:14	16:07	↓	17:53 ↓ ↓
新宮駅	着	7:23	13:18	16:11	17:12 17:57 17:56 18:58
JRで姫路方面へ	7:30	13:35	16:35	17:37	18:11 18:11 19:21
JRで佐用方面へ	7:45	13:58	16:57	18:10	18:10 18:10 19:57

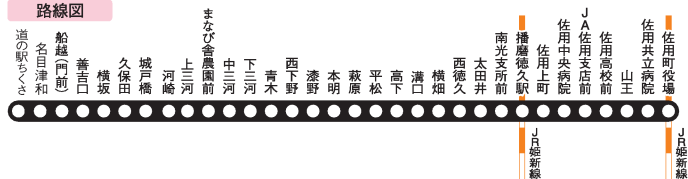


## 7 佐用町コミュニティバス (佐用船越線)

運行日:月～金(ただし、祝日、年末年始は運休)

バス停留所	道の駅ちくさ発 佐用行			バス停留所	佐用発 道の駅ちくさ行		
	1便	2便	3便		1便	2便	3便
道の駅ちくさ	7:02	10:17	13:47	佐用 JRで上月方面から	7:46	10:54	15:31
名目津和	7:03	10:18	13:48	播磨新宮 JRで播磨新宮方面から	7:21	12:28	16:01
船越(門前)	7:05	10:20	13:50	佐用町役場 着	8:13	12:40	17:25
善吉口	7:06	10:21	13:51	佐用共立病院	8:14	12:41	17:26
横坂	7:07	10:22	13:52	山王	8:15	12:42	17:27
久保田	7:08	10:23	13:53	佐用高校前	8:17	12:44	17:29
城戸橋	7:09	10:24	13:54	JA佐用支店前	8:18	12:45	17:30
河崎	7:10	10:25	13:55	佐用中央病院	8:19	12:46	17:31
上三河	7:12	10:27	13:57	佐用上町	8:21	12:48	17:33
まなび舎農園前	7:13	10:28	13:58	播磨徳久駅 発	8:26	12:53	17:38
中三河	7:14	10:29	13:59	播磨新宮 JRで播磨新宮方面へ	8:59	13:09	18:51
下三河	7:15	10:30	14:00	播磨新宮 JRで佐用方面から	7:58	11:08	16:25
青木	7:16	10:31	14:01	播磨新宮 JRで播磨新宮方面から	8:11	12:23	17:21
西下野	7:17	10:32	14:02	播磨徳久駅 発	8:26	12:53	17:38
漆野	7:19	10:34	14:04	南光支所前	8:27	12:54	17:39
本明	7:21	10:36	14:06	太田井	8:28	12:55	17:40
萩原	7:22	10:37	14:07	西徳久	8:29	12:56	17:41
平松	7:23	10:38	14:08	横畑	8:30	12:57	17:42
高下	7:24	10:39	14:09	溝口	8:31	12:58	17:43
溝口	7:25	10:40	14:10	高下	8:32	12:59	17:44
横畑	7:26	10:41	14:11	平松	8:33	13:00	17:45
西徳久	7:27	10:42	14:12	萩原	8:34	13:01	17:46
太田井	7:28	10:43	14:13	本明	8:35	13:02	17:47
南光支所前	7:30	10:44	14:14	漆野	8:37	13:04	17:49
播磨徳久駅 着	7:40	10:45	14:15	西下野	8:39	13:06	17:51
播磨新宮方面へ	7:58	11:08	14:44	青木	8:40	13:07	17:52
JRで佐用方面へ	8:12	10:52	14:23	下三河	8:41	13:08	17:53
播磨新宮方面から	7:16	9:14	12:23	中三河	8:42	13:09	17:54
播磨徳久駅 発	7:40	10:45	14:15	まなび舎農園前	8:43	13:10	17:55
佐用上町	7:45	10:50	14:20	上三河	8:44	13:11	17:56
佐用中央病院	7:47	10:52	14:22	河崎	8:46	13:13	17:58
JA佐用支店前	7:48	10:53	14:23	城戸橋	8:47	13:14	17:59
佐用高校前	7:49	10:54	14:24	久保田	8:48	13:15	18:00
山王	7:51	10:56	14:26	横坂	8:49	13:16	18:01
佐用共立病院	7:52	10:57	14:27	善吉口	8:50	13:17	18:02
佐用町役場	7:53	10:58	14:28	船越(門前)	8:51	13:18	18:03
播磨新宮方面へ	8:55	11:04	14:40	名目津和	8:53	13:20	18:05
播磨新宮方面から	8:32	11:04	16:03	道の駅ちくさ	8:54	13:21	18:06

### 路線図



## 8 バス(ウイング神姫) (宍粟市 山崎バスターミナルから姫新線 播磨新宮駅へ)

平日 山崎～渡場～新宮駅～JR網干駅～ダイセル前

山崎	6:00	6:30	6:55	7:00	7:40	10:00	11:55	14:05	15:52	16:55	17:35	17:55	18:50
渡場	6:10	6:40	7:05	7:10	7:50	10:10	12:05	14:15	16:02	17:05	17:45	18:05	19:10
新宮駅	6:20	6:50	7:15	7:20	8:00	10:20	12:15	14:25	16:12	17:15	17:55	18:15	19:10
播磨新宮	JRで姫路方面へ		6:31	7:17	7:30	8:04	10:32	12:37	14:35	16:35	17:37	18:11	18:44
	JRで佐用方面へ		6:48	7:45	7:45	8:50	10:27	13:58	15:31	16:57	18:10	18:10	18:57
JR網干駅	6:52	7:22	7:47	—	8:32	10:52	12:47	14:57	16:44	17:47	—	18:47	—

土・日・祝 山崎～渡場～新宮駅～JR網干駅～ダイセル前

山崎	6:55	7:40	11:55	15:57	17:55
渡場	7:05	7:50	12:05	16:07	18:05
新宮駅	7:15	8:00	12:15	16:17	18:15
播磨新宮	JRで姫路方面へ		7:30	8:04	12:37
	JRで佐用方面へ		7:45	8:50	13:58
JR網干駅	7:47	8:32	12:47	16:49	18:47

## 8 バス(ウイング神姫) (姫新線 播磨新宮駅から宍粟市 山崎バスターミナルへ)

平日 ダイセル前～JR網干駅～新宮駅～渡場～山崎

JR網干駅	6:50	7:40	—	10:05	11:57	13:55	15:54	—	16:58	—	17:47	18:45	19:45
播磨新宮	JRで佐用方面から		7:28	7:28	9:26	10:20	11:33	13:33	15:09	16:50	16:50	18:03	18:03
	JRで姫路方面から		6:43	8:03	9:40	10:23	12:26	13:56	16:24	16:56	17:27	17:58	18:31
新宮駅	7:31	8:17	9:45	10:42	12:34	14:32	16:31	17:10	17:35	18:17	18:24	19:22	20:22
渡場	7:40	8:26	9:54	10:51	12:43	14:41	16:40	17:19	17:44	18:26	18:33	19:31	20:31
山崎	7:54	8:40	10:08	11:05	12:57	14:55	16:54	17:33	17:58	18:40	18:47	19:45	20:45

土・日・祝 ダイセル前～JR網干駅～新宮駅～渡場～山崎

JR網干駅	7:55	10:05	13:55	15:55	17:47	19:45
播磨新宮	JRで佐用方面から		8:23	10:20	13:33	15:09
	JRで姫路方面から		8:03	10:23	13:56	16:24
新宮駅	8:32	10:42	14:32	16:32	18:24	20:22
渡場	8:41	10:51	14:41	16:41	18:33	20:31
山崎	8:55	11:05	14:55	16:55	18:47	20:45

### 路線図

